

Beursinfo - Internet Explorer

http://www.rabobeursinfo.nl/fullquote.aspx?fq=extended&sessionID=2014-07-23%2022:50:31.85024196@R04&InstrumentID=15825&cat=12

Beursinfo - RoodMicrotec

Verkoop Koop > Terug naar Beursinfo algemeen

Algemeen Profiel **Koersen** Agenda Nieuws Kerncijfers Opinie

Grafieken

Periode: Intraday

Koersen

Laatst	0,242	Open	0,242	Hoog 12 maanden	0,315
Tijd	17:35:03	Hoog	0,250	Hoog 12 mnd. dat.	10-06-2014
Vershil %	0,83%	Laag	0,236	Laag 12 maanden	0,143
Vershil	0,002	ISIN code	NL0000440477	Laag 12 mnd. dat.	30-08-2013
Volume	2.250	Vorige slotkoers	0,240	Hoog 7 dagen	0,257
Omzet	355.417	Vorige omzet	253.783	Laag 7 dagen	0,211
Omzetwaarde	86.010,91	Rendement 12 mnd.	60,26%		

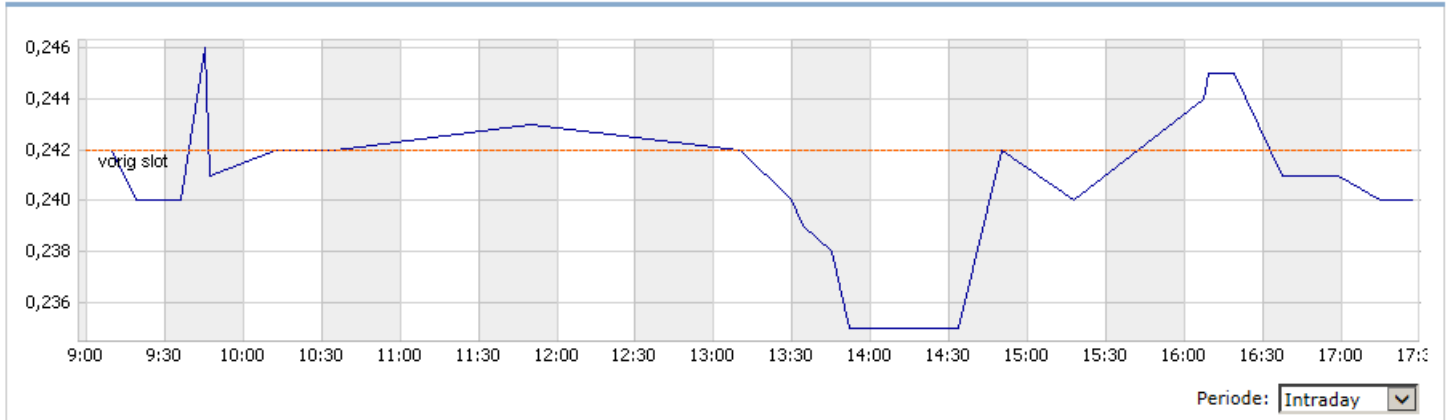
Disclaimer Privacy Veiligheid Toegankelijkheid

100%

[> Terug naar Beursinfo algemeen](#)

Algemeen **Profiel** **Koersen** Agenda Nieuws Kerncijfers Opinie

Grafieken



Koersen

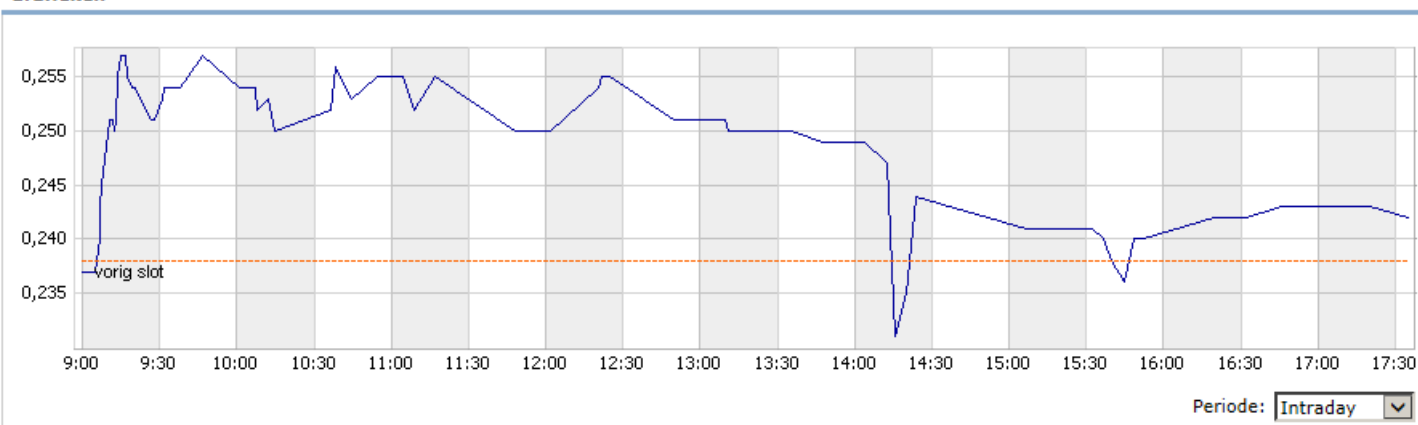
Laatst	0,240	Open	0,242	Hoog 12 maanden	0,315
Tijd	17:27:09	Hoog	0,246	Hoog 12 mnd. dat.	10-06-2014
Vershil %	-0,83%	Laag	0,235	Laag 12 maanden	0,143
Vershil	-0,002	ISIN code	NL0000440477	Laag 12 mnd. dat.	30-08-2013
Volume	1.000	Vorige slotkoers	0,242	Hoog 7 dagen	0,257
Omzet	253.783	Vorige omzet	1.368.958	Laag 7 dagen	0,207
Omzetwaarde	60.907,92	Rendement 12 mnd.	58,94%		

Verkoop Koop

[> Terug naar Beursinfo algemeen](#)

Algemeen **Profiel** **Koersen** Agenda Nieuws Kerncijfers Opinie

Grafieken



Koersen

Laatst	0,242	Open	0,237	Hoog 12 maanden	0,315
Tijd	17:35:02	Hoog	0,257	Hoog 12 mnd. dat.	10-06-2014
Vershil %	1,68%	Laag	0,231	Laag 12 maanden	0,143
Vershil	0,004	ISIN code	NL0000440477	Laag 12 mnd. dat.	30-08-2013
Volume	8.000	Vorige slotkoers	0,238	Hoog 7 dagen	0,257
Omzet	1.368.958	Vorige omzet	1.259.535	Laag 7 dagen	0,207
Omzetwaarde	331.287,84	Rendement 12 mnd.	60,26%		

Vr 18 juli 2014, NYSE <http://euconsumer.nyx.com/products/equities/NL0000440477-XAMS>, met dank aan @bammie.



Beursinfo - Internet Explorer

http://www.rabobeursinfo.nl/fullquote.aspx?fq=extended&sessionID=2014-07-20%2017:37:14.49317016@R04&InstrumentID=15825&cat=12

Beursinfo - RoodMicrotec

Rabobank - Verkoop + Koop > Terug naar Beursinfo algemeen

Algemeen **Profiel** **Koersen** Agenda Nieuws Kerncijfers Opinie

Grafieken

Periode:

Koersen

Laatst	0,238	Open	0,230	Hoog 12 maanden	0,315
Tijd	17:29:20	Hoog	0,239	Hoog 12 mnd. dat.	10-06-2014
Vershil %	9,68%	Laag	0,215	Laag 12 maanden	0,143
Vershil	0,021	ISIN code	NL0000440477	Laag 12 mnd. dat.	30-08-2013
Volume	50	Vorige slotkoers	0,217	Hoog 7 dagen	0,247
Omzet	1.259.535	Vorige omzet	294.049	Laag 7 dagen	0,207
Omzetwaarde	299.769,33	Rendement 12 mnd.	54,55%		

Disclaimer [Privacy](#) [Veiligheid](#) [Toegankelijkheid](#)

100%



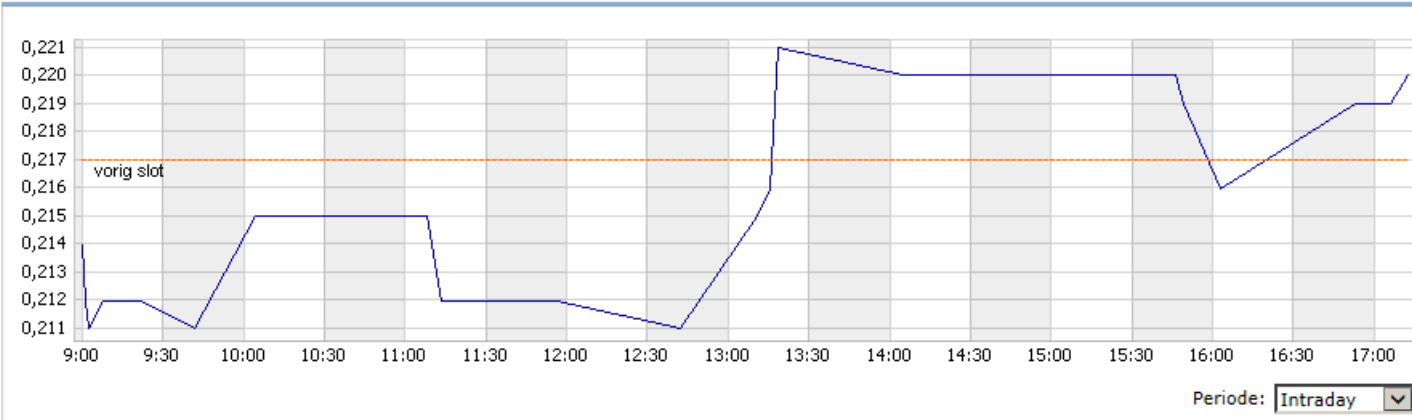
Beursinfo - RoodMicrotec

Verkoop Koop

[Terug naar Beursinfo algemeen](#)

Algemeen **Profiel** **Koersen** Agenda Nieuws Kerncijfers Opinie

Grafieken



Koersen

Laatst	0,217	Open	0,214	Hoog 12 maanden	0,315
Tijd	17:12:24	Hoog	0,221	Hoog 12 mnd. dat.	10-06-2014
Vershil %	0,00%	Laag	0,211	Laag 12 maanden	0,143
Vershil	0,000	ISIN code	NL0000440477	Laag 12 mnd. dat.	30-08-2013
Volume	10.000	Vorige slotkoers	0,217	Hoog 7 dagen	0,249
Omzet	294.049	Vorige omzet	825.701	Laag 7 dagen	0,207
Omzetwaarde	63.808,63	Rendement 12 mnd.	44,67%		



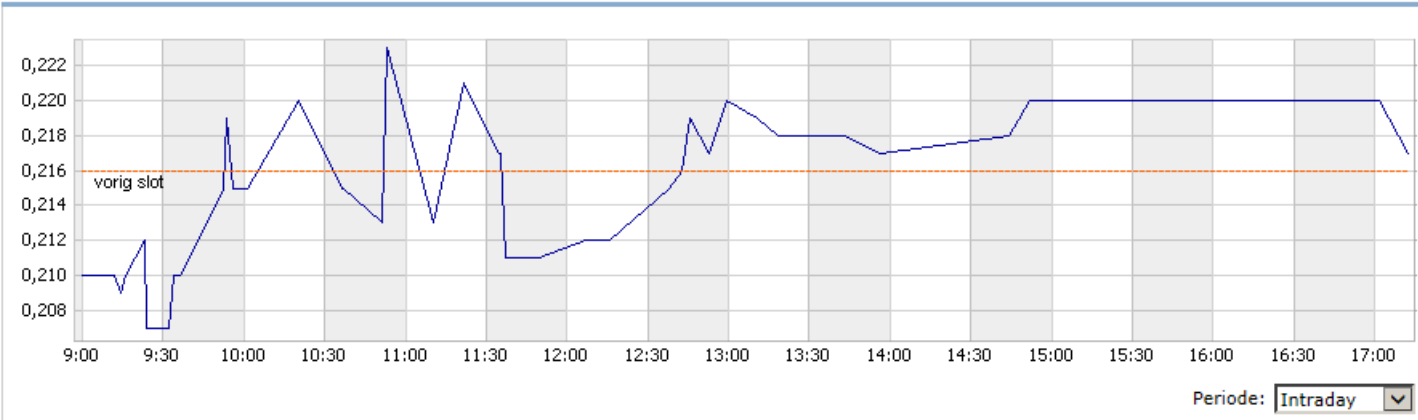
Beursinfo - RoodMicrotec

Verkoop Koop

[Terug naar Beursinfo algemeen](#)

Algemeen **Profiel** Koersen Agenda Nieuws Kerncijfers Opinie

Grafieken



Koersen

Laatst	0,217	Open	0,210	Hoog 12 maanden	0,315
Tijd	17:12:24	Hoog	0,223	Hoog 12 mnd. dat.	10-06-2014
Vershil %	0,00%	Laag	0,207	Laag 12 maanden	0,143
Vershil	0,000	ISIN code	NL0000440477	Laag 12 mnd. dat.	30-08-2013
Volume	9.847	Vorige slotkoers	0,217	Hoog 7 dagen	0,249
Omzet	825.701	Vorige omzet	1.467.306	Laag 7 dagen	0,207
Omzetwaarde	179.177,12	Rendement 12 mnd.	42,76%		



Beursinfo - RoodMicrotec

Verkoop Koop

[Terug naar Beursinfo algemeen](#)

Algemeen **Profiel** **Koersen** Agenda Nieuws Kerncijfers Opinie

Grafieken



Koersen

Laatst	0,216	Open	0,231	Hoog 12 maanden	0,315
Tijd	17:35:02	Hoog	0,237	Hoog 12 mnd. dat.	10-06-2014
Vershil %	-8,86%	Laag	0,210	Laag 12 maanden	0,143
Vershil	-0,021	ISIN code	NL0000440477	Laag 12 mnd. dat.	30-08-2013
Volume	2.166	Vorige slotkoers	0,237	Hoog 7 dagen	0,294
Omzet	1.467.306	Vorige omzet	775.646	Laag 7 dagen	0,210
Omzetwaarde	316.938,10	Rendement 12 mnd.	43,05%		



Beursinfo - RoodMicrotec

Verkoop Koop

[Terug naar Beursinfo algemeen](#)

Algemeen **Profiel** **Koersen** Agenda Nieuws Kerncijfers Opinie

Grafieken



Koersen

Laatst	0,237	Open	0,243	Hoog 12 maanden	0,315
Tijd	17:21:04	Hoog	0,247	Hoog 12 mnd. dat.	10-06-2014
Vershil %	-1,66%	Laag	0,235	Laag 12 maanden	0,143
Vershil	-0,004	ISIN code	NL0000440477	Laag 12 mnd. dat.	30-08-2013
Volume	1.000	Vorige slotkoers	0,241	Hoog 7 dagen	0,294
Omzet	775.646	Vorige omzet	914.904	Laag 7 dagen	0,221
Omzetwaarde	183.828,10	Rendement 12 mnd.	59,60%		

Beursinfo - Internet Explorer
http://www.rabobeursinfo.nl/fullquote.aspx?fq=extended&sessionID=2014-07-11%2020:30:48.72024928@R04&InstrumentID=15825&cat=12

Beursinfo - RoodMicrotec
Rabobank [Terug naar Beursinfo algemeen](#)

Algemeen **Profiel** **Koersen** Agenda Nieuws Kerncijfers Opinie

Grafieken

Periode:

Koersen

Laatst	0,241	Open	0,225	Hoog 12 maanden	0,315
Tijd	17:25:49	Hoog	0,249	Hoog 12 mnd. dat.	10-06-2014
Verschil %	4,78%	Laag	0,225	Laag 12 maanden	0,143
Verschil	0,011	ISIN code	NL0000440477	Laag 12 mnd. dat.	30-08-2013
Volume	2.500	Vorige slotkoers	0,230	Hoog 7 dagen	0,301
Omzet	914.904	Vorige omzet	2.788.272	Laag 7 dagen	0,221
Omzetwaarde	220.491,86	Rendement 12 mnd.	50,33%		

Disclaimer [Privacy](#) [Veiligheid](#) [Toegankelijkheid](#)

ABP 100%