

Beursinfo - Internet Explorer
http://www.rabobeursinfo.nl/fullquote.aspx?fq=extended&sessionID=2014-07-09%2011:36:51.09721200@R04&InstrumentID=15825&cat=12

Beursinfo - RoodMicrotec
Rabobank [Terug naar Beursinfo algemeen](#)

Algemeen **Profiel** Koersen Agenda Nieuws Kerncijfers Opinie

Grafieken

Periode:

Koersen

Laatst	0,290	Open	0,287	Hoog 12 maanden	0,315
Tijd	17:29:58	Hoog	0,294	Hoog 12 mnd. dat.	10-06-2014
Verschil %	0,00%	Laag	0,282	Laag 12 maanden	0,143
Verschil	0,000	ISIN code	NL0000440477	Laag 12 mnd. dat.	30-08-2013
Volume	6.500	Vorige slotkoers	0,290	Hoog 7 dagen	0,301
Omzet	417.455	Vorige omzet	616.944	Laag 7 dagen	0,259
Omzetwaarde	121.061,95	Rendement 12 mnd.	87,10%		

Disclaimer [Privacy](#) [Veiligheid](#) [Toegankelijkheid](#)

ABP 100%



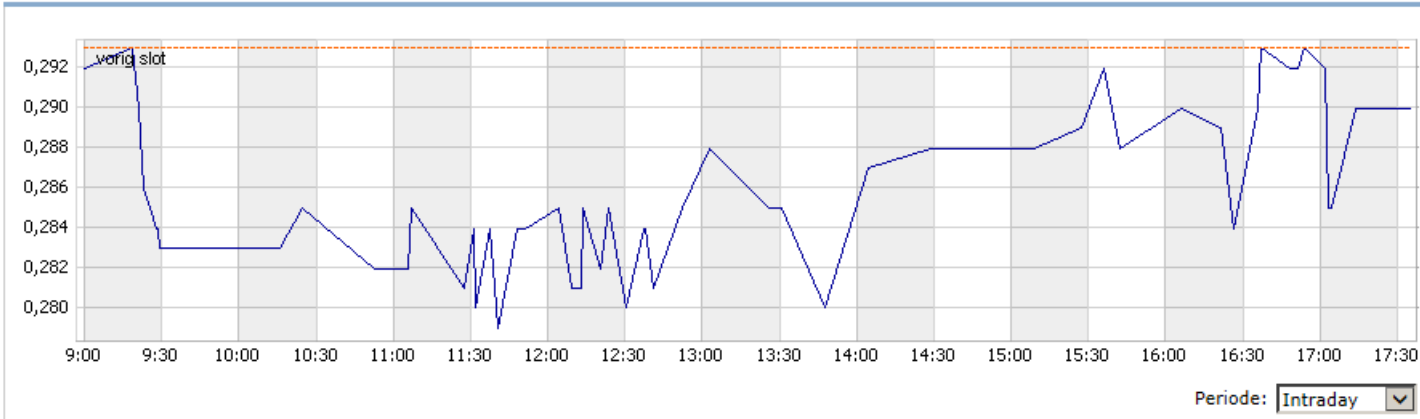
Beursinfo - RoodMicrotec

Verkoop Koop

[Terug naar Beursinfo algemeen](#)

Algemeen **Profiel** Koersen Agenda Nieuws Kerncijfers Opinie

Grafieken



Koersen

Laatst	0,290	Open	0,292	Hoog 12 maanden	0,315
Tijd	17:35:03	Hoog	0,293	Hoog 12 mnd. dat.	10-06-2014
Vershil %	-1,02%	Laag	0,279	Laag 12 maanden	0,143
Vershil	-0,003	ISIN code	NL0000440477	Laag 12 mnd. dat.	30-08-2013
Volume	5.462	Vorige slotkoers	0,293	Hoog 7 dagen	0,301
Omzet	616.944	Vorige omzet	1.001.348	Laag 7 dagen	0,257
Omzetwaarde	178.913,76	Rendement 12 mnd.	92,76%		



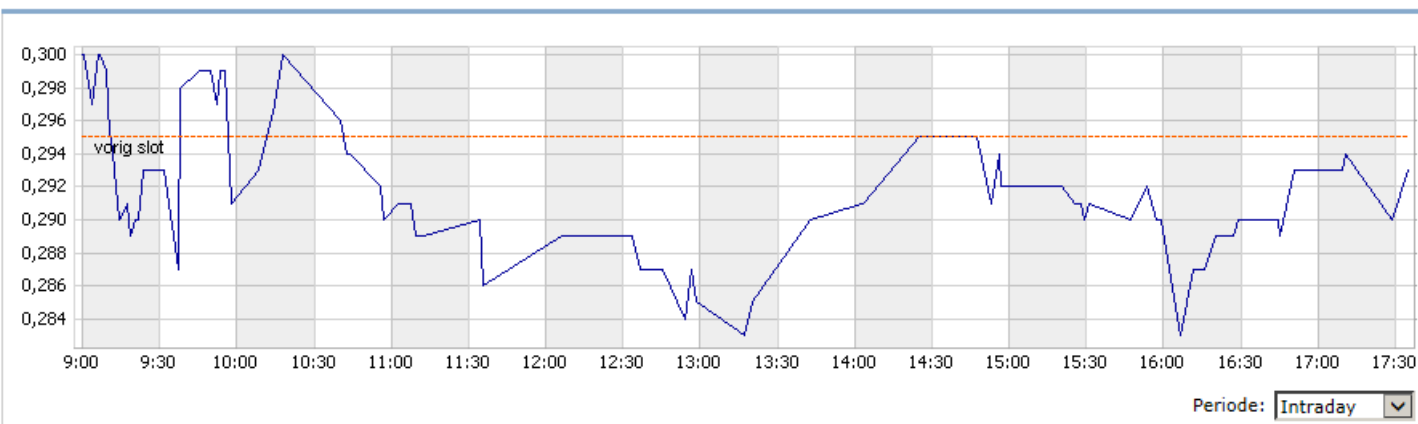
Beursinfo - RoodMicrotec

Verkoop Koop

[Terug naar Beursinfo algemeen](#)

Algemeen **Profiel** **Koersen** Agenda Nieuws Kerncijfers Opinie

Grafieken



Koersen

Laatst	0,293	Open	0,300	Hoog 12 maanden	0,315
Tijd	17:35:03	Hoog	0,301	Hoog 12 mnd. dat.	10-06-2014
Vershil %	-0,68%	Laag	0,283	Laag 12 maanden	0,143
Vershil	-0,002	ISIN code	NL0000440477	Laag 12 mnd. dat.	30-08-2013
Volume	100	Vorige slotkoers	0,295	Hoog 7 dagen	0,301
Omzet	1.001.348	Vorige omzet	1.572.106	Laag 7 dagen	0,256
Omzetwaarde	293.394,96	Rendement 12 mnd.	90,32%		



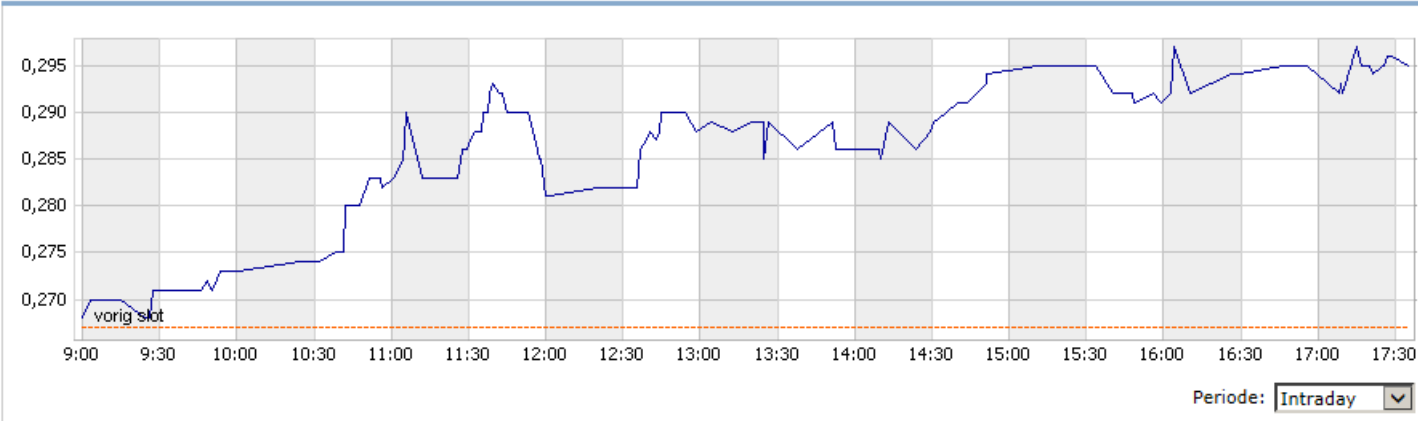
Beursinfo - RoodMicrotec

Verkoop Koop

[Terug naar Beursinfo algemeen](#)

Algemeen **Profiel** **Koersen** Agenda Nieuws Kerncijfers Opinie

Grafieken



Koersen

Laatst	0,295	Open	0,268	Hoog 12 maanden	0,315
Tijd	17:35:02	Hoog	0,297	Hoog 12 mnd. dat.	10-06-2014
Vershil %	10,49%	Laag	0,268	Laag 12 maanden	0,143
Vershil	0,028	ISIN code	NL0000440477	Laag 12 mnd. dat.	30-08-2013
Volume	1.450	Vorige slotkoers	0,267	Hoog 7 dagen	0,297
Omzet	1.572.106	Vorige omzet	560.670	Laag 7 dagen	0,244
Omzetwaarde	463.771,27	Rendement 12 mnd.	84,37%		

Do 03 juli 2014

Beursinfo - Internet Explorer

http://www.rabobeursinfo.nl/fullquote.aspx?fq=extended&sessionID=2014-07-03%2014:44:25.85308659@R04&InstrumentID=15825&cat=12



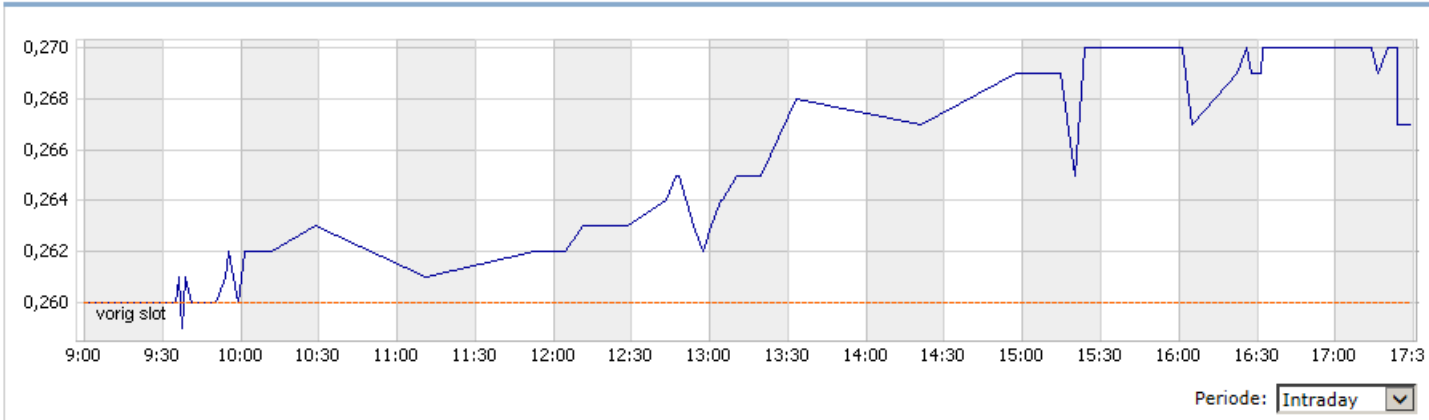
Beursinfo - RoodMicrotec

Verkoop Koop

[Terug naar Beursinfo algemeen](#)

Algemeen **Profiel** Koersen Agenda Nieuws Kerncijfers Opinie

Grafieken



Koersen

Laatst	0,267	Open	0,260	Hoog 12 maanden	0,315
Tijd	17:28:44	Hoog	0,270	Hoog 12 mnd. dat.	10-06-2014
Verschil %	2,69%	Laag	0,259	Laag 12 maanden	0,143
Verschil	0,007	ISIN code	NL0000440477	Laag 12 mnd. dat.	30-08-2013
Volume	5.000	Vorige slotkoers	0,260	Hoog 7 dagen	0,270
Omzet	560.670	Vorige omzet	258.571	Laag 7 dagen	0,240
Omzetwaarde	149.698,89	Rendement 12 mnd.	78,00%		

[Disclaimer](#) [Privacy](#) [Veiligheid](#) [Toegankelijkheid](#)

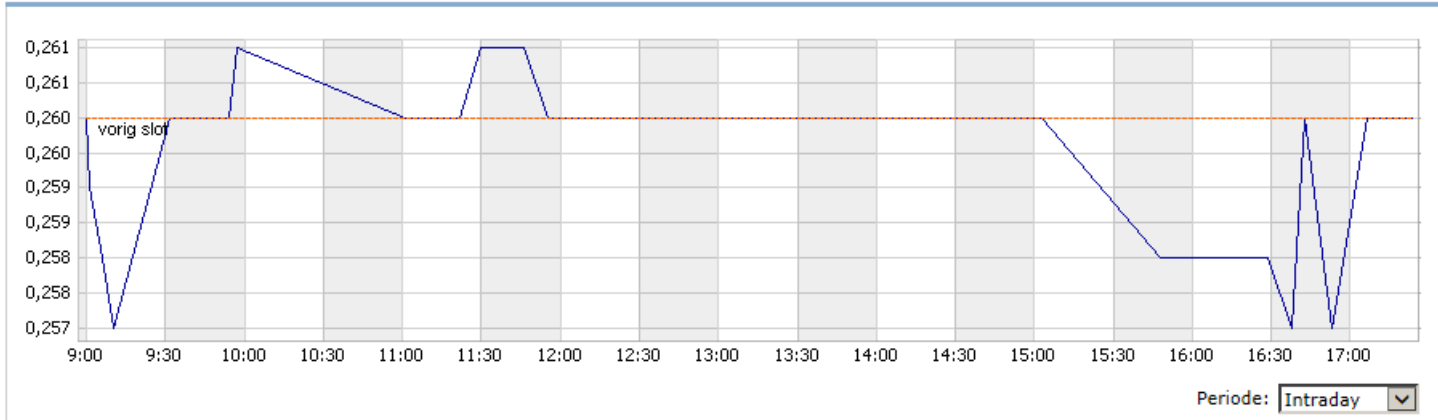


100%

[> Terug naar Beursinfo algemeen](#)

Algemeen **Profiel** Koersen Agenda Nieuws Kerncijfers Opinie

Grafieken



Koersen

Laatst	0,260	Open	0,260	Hoog 12 maanden	0,315
Tijd	17:23:28	Hoog	0,261	Hoog 12 mnd. dat.	10-06-2014
Verschil %	0,00%	Laag	0,257	Laag 12 maanden	0,143
Verschil	0,000	ISIN code	NL0000440477	Laag 12 mnd. dat.	30-08-2013
Volume	14.000	Vorige slotkoers	0,260	Hoog 7 dagen	0,264
Omzet	258.571	Vorige omzet	269.158	Laag 7 dagen	0,240
Omzetwaarde	67.228,46	Rendement 12 mnd.	69,93%		



Beursinfo - RoodMicrotec

 Verkoop Koop

[> Terug naar Beursinfo algemeen](#)
[Algemeen](#) [Profiel](#) [Koersen](#) [Agenda](#) [Nieuws](#) [Kerncijfers](#) [Opinie](#)

Grafieken

Periode: ▼

Koersen

Laatst	0,260	Open	0,257	Hoog 12 maanden	0,315
Tijd	17:26:33	Hoog	0,264	Hoog 12 mnd. dat.	10-06-2014
Vershil %	1,96%	Laag	0,256	Laag 12 maanden	0,143
Vershil	0,005	ISIN code	NL0000440477	Laag 12 mnd. dat.	30-08-2013
Volume	4.000	Vorige slotkoers	0,255	Hoog 7 dagen	0,264
Omzet	269.158	Vorige omzet	514.205	Laag 7 dagen	0,240
Omzetwaarde	69.981,08	Rendement 12 mnd.	74,66%		



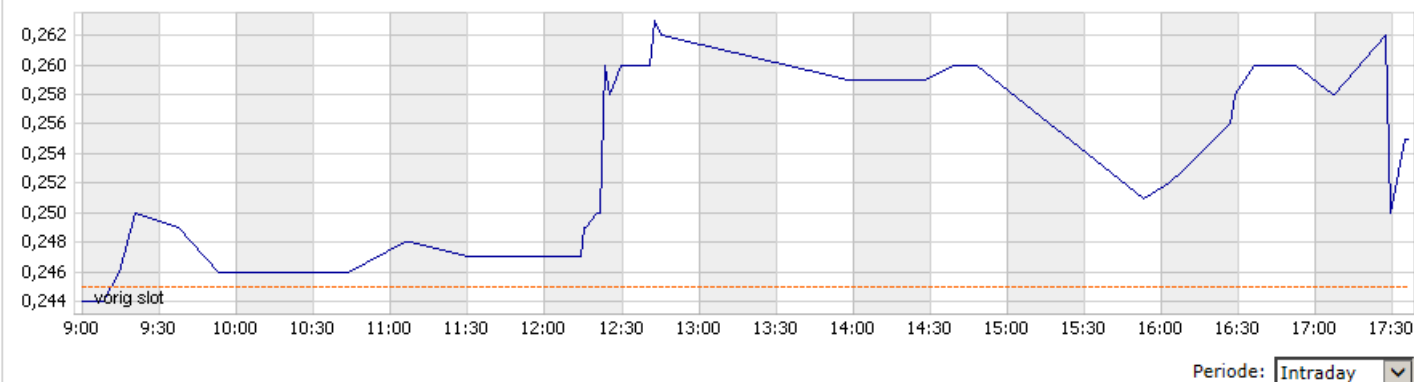
Beursinfo - RoodMicrotec

Verkoop Koop

[Terug naar Beursinfo algemeen](#)

Algemeen **Profiel** Koersen Agenda Nieuws Kerncijfers Opinie

Grafieken



Koersen

Laatst	0,255	Open	0,244	Hoog 12 maanden	0,315
Tijd	17:36:04	Hoog	0,263	Hoog 12 mnd. dat.	10-06-2014
Vershil %	4,08%	Laag	0,244	Laag 12 maanden	0,143
Vershil	0,010	ISIN code	NL0000440477	Laag 12 mnd. dat.	30-08-2013
Volume	2.955	Vorige slotkoers	0,245	Hoog 7 dagen	0,263
Omzet	514.205	Vorige omzet	649.811	Laag 7 dagen	0,240
Omzetwaarde	131.122,28	Rendement 12 mnd.	67,76%		



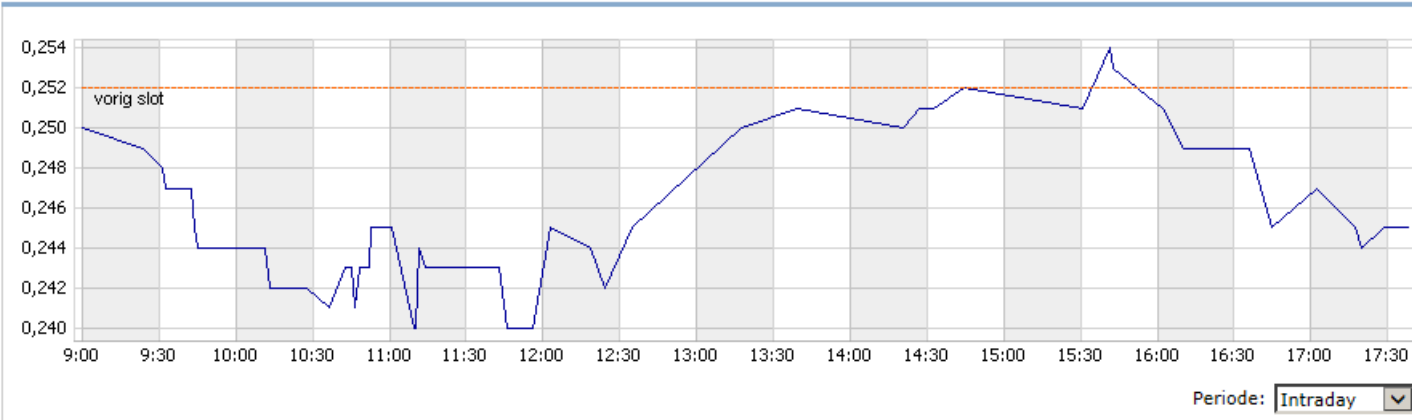
Beursinfo - RoodMicrotec

Verkoop Koop

[Terug naar Beursinfo algemeen](#)

Algemeen **Profiel** Koersen Agenda Nieuws Kerncijfers Opinie

Grafieken



Koersen

Laatst	0,245	Open	0,250	Hoog 12 maanden	0,315
Tijd	17:37:58	Hoog	0,254	Hoog 12 mnd. dat.	10-06-2014
Vershil %	-2,78%	Laag	0,240	Laag 12 maanden	0,143
Vershil	-0,007	ISIN code	NL0000440477	Laag 12 mnd. dat.	30-08-2013
Volume	4.000	Vorige slotkoers	0,252	Hoog 7 dagen	0,265
Omzet	649.811	Vorige omzet	122.171	Laag 7 dagen	0,240
Omzetwaarde	159.203,70	Rendement 12 mnd.	64,43%		

Do 26 juni 2014



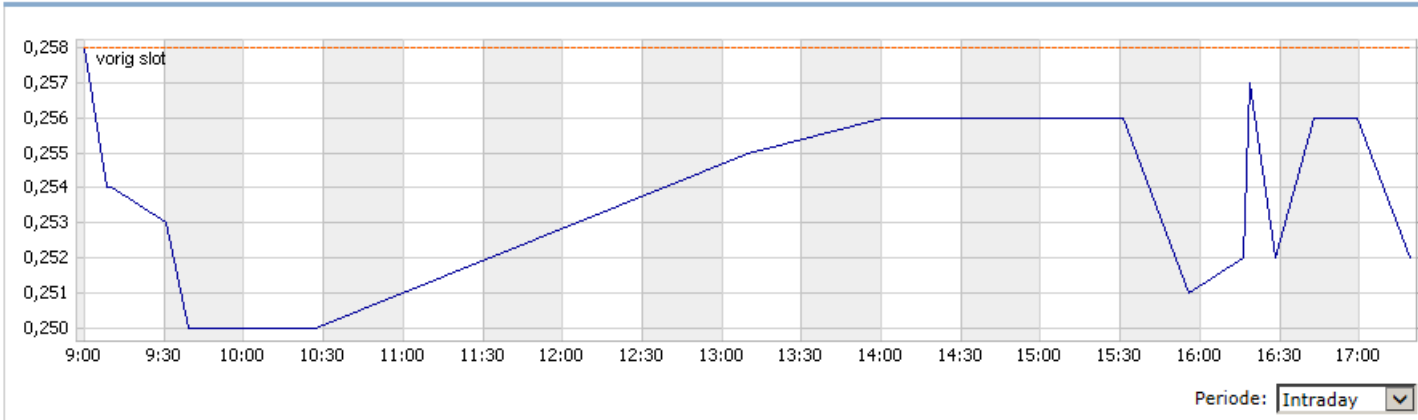
Beursinfo - RoodMicrotec

Verkoop Koop

[Terug naar Beursinfo algemeen](#)

Algemeen **Profiel** Koersen Agenda Nieuws Kerncijfers Opinie

Grafieken



Koersen

Laatst	0,252	Open	0,258	Hoog 12 maanden	0,315
Tijd	17:19:09	Hoog	0,258	Hoog 12 mnd. dat.	10-06-2014
Vershil %	-2,33%	Laag	0,250	Laag 12 maanden	0,143
Vershil	-0,006	ISIN code	NL0000440477	Laag 12 mnd. dat.	30-08-2013
Volume	2.500	Vorige slotkoers	0,258	Hoog 7 dagen	0,274
Omzet	122.171	Vorige omzet	767.236	Laag 7 dagen	0,247
Omzetwaarde	30.787,09	Rendement 12 mnd.	72,00%		

Wo 25 juni 2014

ROODMICROTEC | EU Consumer - Internet Explorer

http://euconsumer.nyx.com/products/equities/NL0000440477-XAMS

Bestand Bewerken Beeld Favorieten Extra Help

Segment: Local securities

ROOD € **0,258** Since Previous Close -0,001 (-0,39%) Since Open +0,00 (+0,00%) **CLOSED**

Volume 767.236 [17:04]
Previous Close €0,259 [24/06/2014]
Open €0,258
52 Week --

Bid 0,257 Bid Qty 1 Limit 0,282 ↑ High 0,26 [16:28] Turnover €193.637,96
Ask 0,258 Ask Qty 1.008 0,234 ↓ Low 0,247 [09:29] Transactions 92
Most Recent 25/06/2014 17:33 Market Cap 10ME

Euronext Amsterdam ISIN NL0000440477

Price Chart

View Chart View Data

24/06/2014 17:23 - 25/06/2014 17:04 Zoom: 1d 5d 1m 3m 6m YTD 1y 5y Max

Price ● ROOD change: -0,39% Jun 24, 17:23 - Jun 25, 17:04

chart by amCharts.com

12:05

powerful solutions

Related Links

- Notices & Fact Sheets
- Market Information

Notices

- 27 MAY 2014 | CE - Shares - Capital increase
[AMS_20140527_02587_EUR](#)
- 30 APR 2014 | CE - Shares - Capital increase
[AMS_20140430_02131_EUR](#)
- 14 APR 2014 | CE - Shares - Capital increase
[AMS_20140414_01854_EUR](#)
- 27 MAR 2014 | CE - Shares - Capital increase
[AMS_20140327_01550_EUR](#)
- 28 FEB 2014 | CE - Shares - Capital increase
[AMS_20140228_01045_EUR](#)

MORE...

100%