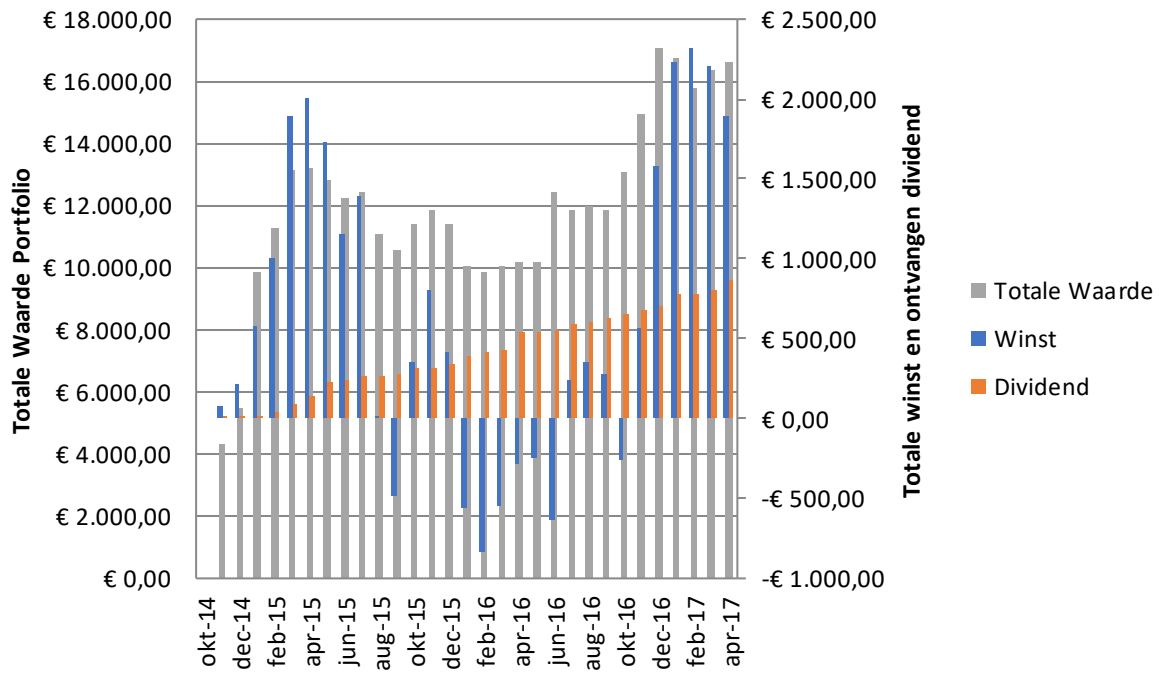
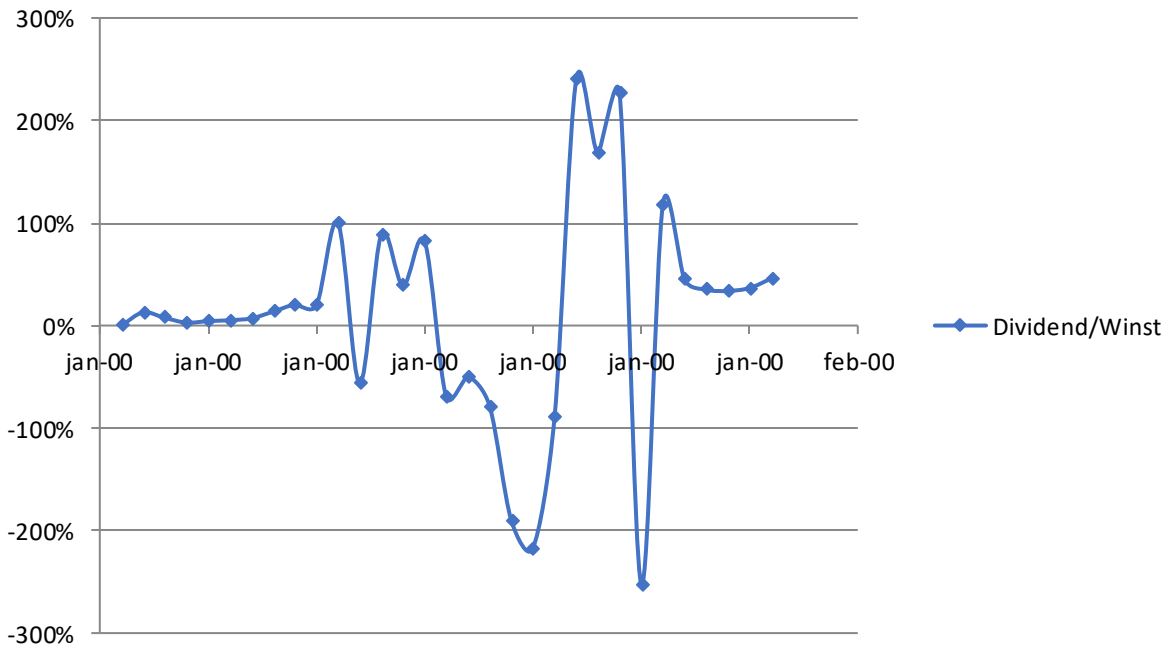


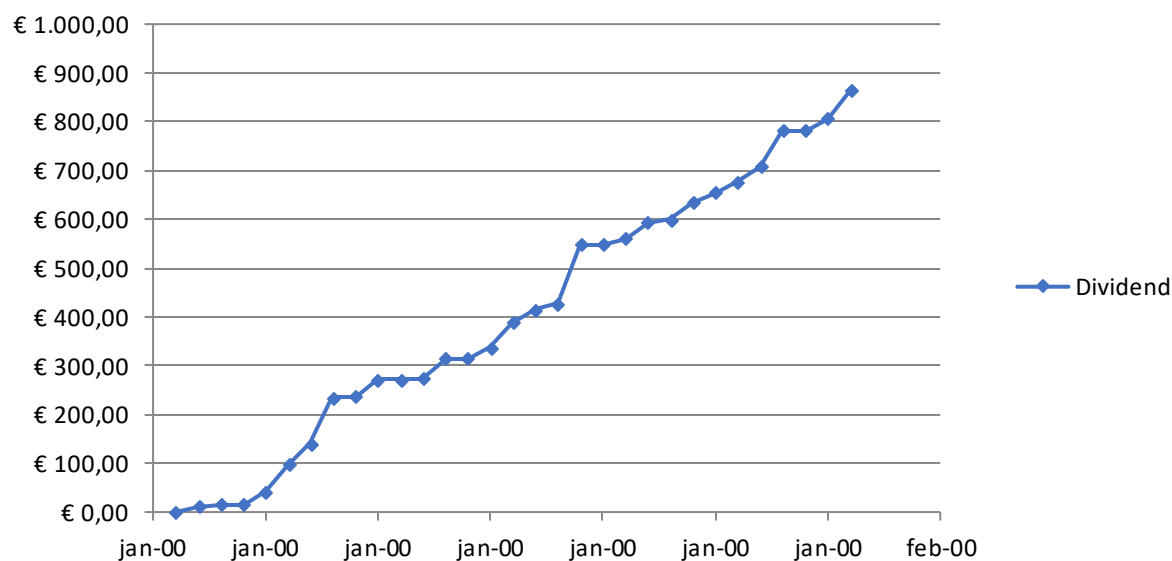
## Bluechip Portfolio



## Totaal Dividend/Totale Winst



## Totaal Dividend Ontvangen



Aandeel	Aanschafprijs	Aantal	His-waarde	Koers	Waarde	Dividend	Rendement
BASF	€ 69,35	14	€ 970,90	€ 89,18	€ 1.248,52	€ 58,75	34,65%
Bayer	€ 103,61	14	€ 1.450,54	€ 110,45	€ 1.546,30	€ 37,37	9,18%
Emerson Electric	€ 48,84	21	€ 1.025,64	€ 55,30	€ 1.161,24	€ 54,20	18,51%
General Electric	€ 22,03	44	€ 969,32	€ 26,51	€ 1.166,22	€ 71,37	27,68%
GlaxoSmithKline	€ 17,27	60	€ 1.036,20	€ 18,51	€ 1.110,89	€ 153,44	22,02%
Siemens	€ 94,64	11	€ 1.041,04	€ 132,25	€ 1.454,75	€ 84,24	47,83%
Verkochte stukken			€ 0,00		-€ 124,69	€ 289,13	n.v.t.
Volkswagen	€ 171,00	6	€ 1.026,00	€ 143,90	€ 863,40	€ 22,22	-13,68%
Gilead	€ 77,26	12	€ 927,12	€ 62,27	€ 747,28	€ 33,51	-15,78%
Abbott labs	€ 34,00	29	€ 986,00	€ 39,80	€ 1.154,16	€ 17,91	18,87%
Akzo Nobel	€ 53,49	13	€ 695,37	€ 79,80	€ 1.037,40	€ 4,81	49,88%
Cardinal Health	€ 68,65	15	€ 1.029,81	€ 66,05	€ 990,71	€ 10,74	-2,75%
Boskalis	€ 29,16	18	€ 524,80	€ 34,32	€ 617,76	€ 0,00	17,71%
Omega Healthcare Investors	€ 27,61	19	€ 524,58	€ 29,91	€ 568,26	€ 9,45	10,13%
Long-Term corp bond fund	€ 83,29	6	€ 499,76	€ 82,31	€ 493,83	€ 6,15	0,04%
VF Corp	€ 52,61	14	€ 736,47	€ 48,42	€ 677,84	€ 4,66	-7,33%
Teva	€ 34,80	24	€ 835,23	€ 28,90	€ 693,65	€ 6,46	-16,18%
Coty	€ 18,22	38	€ 692,18	€ 16,58	€ 629,97	€ 0,00	-8,99%
Avantium	€ 11,83	51	€ 603,33	€ 10,99	€ 560,49	€ 0,00	-7,10%
Totaal			€ 15.574,29		€ 16.597,98	€ 864,41	12,12%
Winst Euro's	€ 1.888,10						