

Wo 10 sept 2014, NYSE (<http://euconsumer.nyx.com/products/equities/NL0010391025-XAMS>)



PHARMING GROUP 10/09/2014 17:35 CET

Segment: Local securities

PHARM

Volume	4.742.378 [17:35]
Previous Close	€0,395 [09/09/2014]
Open	€0,393
Turnover	€1.854.520,90
Transactions	584
Market Cap	158M€
Euronext Amsterdam	ISIN NL0010391025

€0,391 CLOSED

Since Previous Close

-0,004 (-1,01%)

Since Open

-0,002 (-0,51%)

Beursinfo - Internet Explorer

http://www.rabobeursinfo.nl/fullquote.aspx?sessionID=2014-09-10 20:14:33.27087277@R04&cat=128&instrumentID=76809&fq=extended&country=nl

Beursinfo - Pharming

Rabobank [Terug naar Beursinfo algemeen](#)

Algemeen **Profiel** **Koersen** Agenda Nieuws Kerncijfers Opinie MVB

Grafieken

Periode: ▼

Koersen

Laatst	0,391	Open	0,393	Hoog 12 maanden	0,726
Tijd	17:35:14	Hoog	0,396	Hoog 12 mnd. dat.	18-02-2014
Vershil %	-1,01%	Laag	0,387	Laag 12 maanden	0,111
Vershil	-0,004	ISIN code	NL0010391025	Laag 12 mnd. dat.	21-10-2013
Volume	29.918	Vorige slotkoers	0,395	Hoog 7 dagen	0,420
Omzet	4.742.378	Vorige omzet	7.092.732	Laag 7 dagen	0,387
Omzetwaarde	1.854.269,80	Rendement 12 mnd.	196,99%		

Di 9 sept 2014, NYSE (<http://euconsumer.nyx.com/products/equities/NL0010391025-XAMS>)

08/09/2014 17:35 - 09/09/2014 17:36





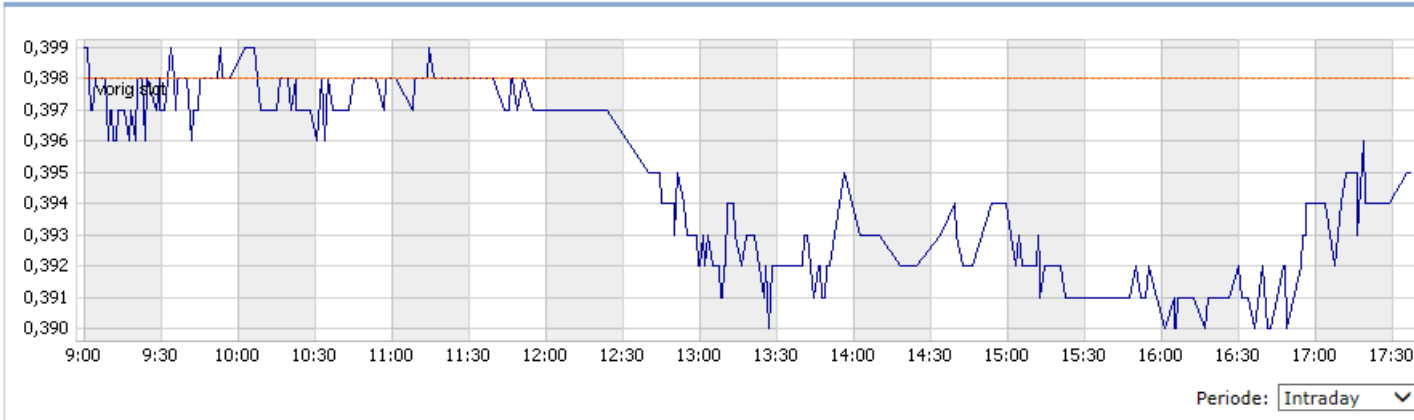
Beursinfo - Pharming

Verkoop Koop

[Terug naar Beursinfo algemeen](#)

Algemeen **Profiel** **Koersen** Agenda Nieuws Kerncijfers Opinie MVB

Grafieken



Koersen

Laatst	0,395	Open	0,399	Hoog 12 maanden	0,726
Tijd	17:36:34	Hoog	0,399	Hoog 12 mnd. dat.	18-02-2014
Vershil %	-0,75%	Laag	0,390	Laag 12 maanden	0,111
Vershil	-0,003	ISIN code	NL0010391025	Laag 12 mnd. dat.	21-10-2013
Volume	5.978	Vorige slotkoers	0,398	Hoog 7 dagen	0,420
Omzet	7.092.732	Vorige omzet	7.568.038	Laag 7 dagen	0,390
Omzetwaarde	2.801.629,14	Rendement 12 mnd.	201,53%		

Ma 8 sept 2014, NYSE (<http://euconsumer.nyx.com/products/equities/NL0010391025-XAMS>)





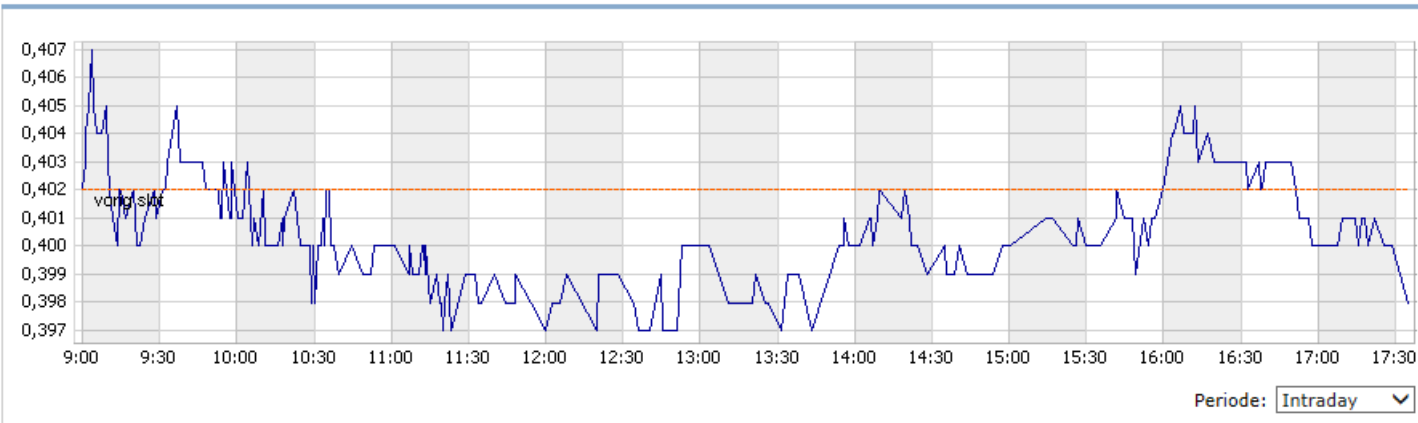
Beursinfo - Pharming

Verkoop Koop

[Terug naar Beursinfo algemeen](#)

Algemeen **Profiel** Koersen Agenda Nieuws Kerncijfers Opinie MVB

Grafieken



Koersen

Laatst	0,398	Open	0,402	Hoog 12 maanden	0,726
Tijd	17:35:02	Hoog	0,407	Hoog 12 mnd. dat.	18-02-2014
Vershil %	-1,00%	Laag	0,397	Laag 12 maanden	0,111
Vershil	-0,004	ISIN code	NL0010391025	Laag 12 mnd. dat.	21-10-2013
Volume	9.926	Vorige slotkoers	0,402	Hoog 7 dagen	0,420
Omzet	7.568.038	Vorige omzet	8.481.284	Laag 7 dagen	0,392
Omzetwaarde	3.012.079,12	Rendement 12 mnd.	211,63%		

Vr 5 sept 2014, NYSE (<http://euconsumer.nyx.com/products/equities/NL0010391025-XAMS>)

04/09/2014 17:35 - 05/09/2014 17:35

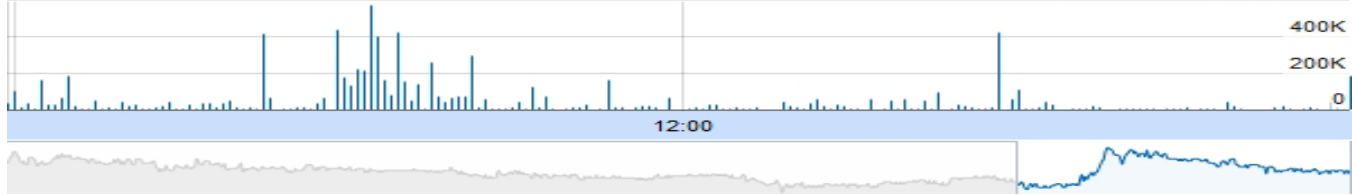
Price ● PHARM change: +1,01%

Sep 04, 17:35 - Sep 05, 17:35

chart by amCharts.com



Sep 04, 17:35 - Sep 05, 17:35



Beursinfo - Internet Explorer

http://www.rabobeursinfo.nl/fullquote.aspx?sessionID=2014-09-07 20:48:56.54396511@R04&cat=128&instrumentID=76809&fq=extended&country=nl

Beursinfo - Pharming

Rabobank Verkoop Koop [Terug naar Beursinfo algemeen](#)

Algemeen **Profiel** **Koersen** Agenda Nieuws Kerncijfers Opinie MVB

Grafieken

Periode:

Koersen

Laatst	0,402	Open	0,396	Hoog 12 maanden	0,726
Tijd	17:35:03	Hoog	0,420	Hoog 12 mnd. dat.	18-02-2014
Verschil %	1,01%	Laag	0,394	Laag 12 maanden	0,111
Verschil	0,004	ISIN code	NL0010391025	Laag 12 mnd. dat.	21-10-2013
Volume	751	Vorige slotkoers	0,398	Hoog 7 dagen	0,420
Omzet	8.481.284	Vorige omzet	3.819.740	Laag 7 dagen	0,392
Omzetwaarde	3.409.476,17	Rendement 12 mnd.	206,87%		

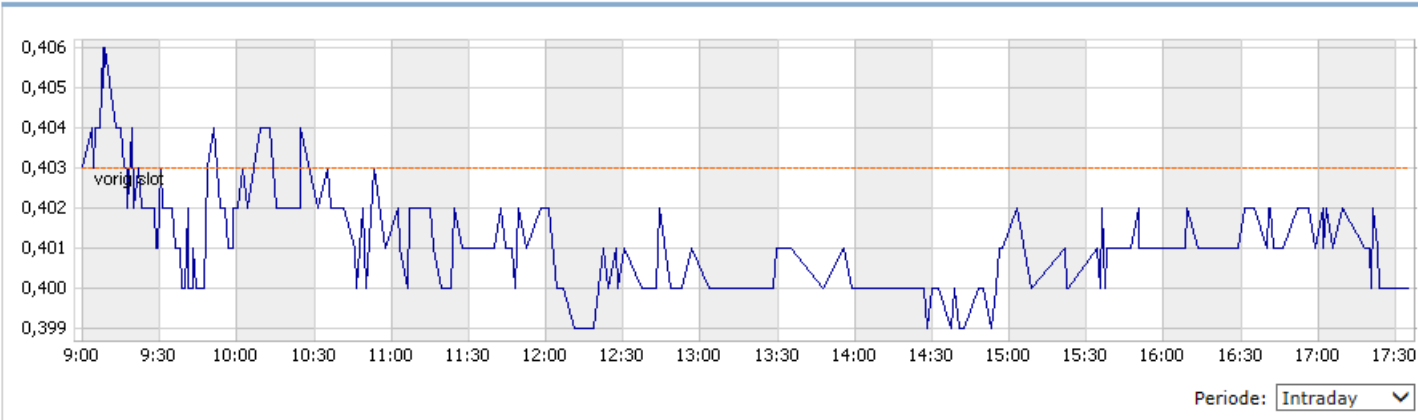
[Disclaimer](#) [Privacy](#) [Veiligheid](#) [Toegankelijkheid](#)

http://www.rabobeursinfo.nl/01_algemeen.aspx?sessionID=2014-09-07 20:48:56.54396511@R04&rev=24421&fq=extended&instrumentID=76809&name=Pharming#

Wo 3 sept 2014, NYSE (<http://euconsumer.nyx.com/products/equities/NL0010391025-XAMS>)



Grafieken



Koersen

Laatst	0,400	Open	0,403	Hoog 12 maanden	0,726
Tijd	17:35:03	Hoog	0,406	Hoog 12 mnd. dat.	18-02-2014
Vershil %	-0,74%	Laag	0,399	Laag 12 maanden	0,111
Vershil	-0,003	ISIN code	NL0010391025	Laag 12 mnd. dat.	21-10-2013
Volume	33.700	Vorige slotkoers	0,403	Hoog 7 dagen	0,423
Omzet	3.666.923	Vorige omzet	2.622.576	Laag 7 dagen	0,399
Omzetwaarde	1.466.769,20	Rendement 12 mnd.	210,00%		