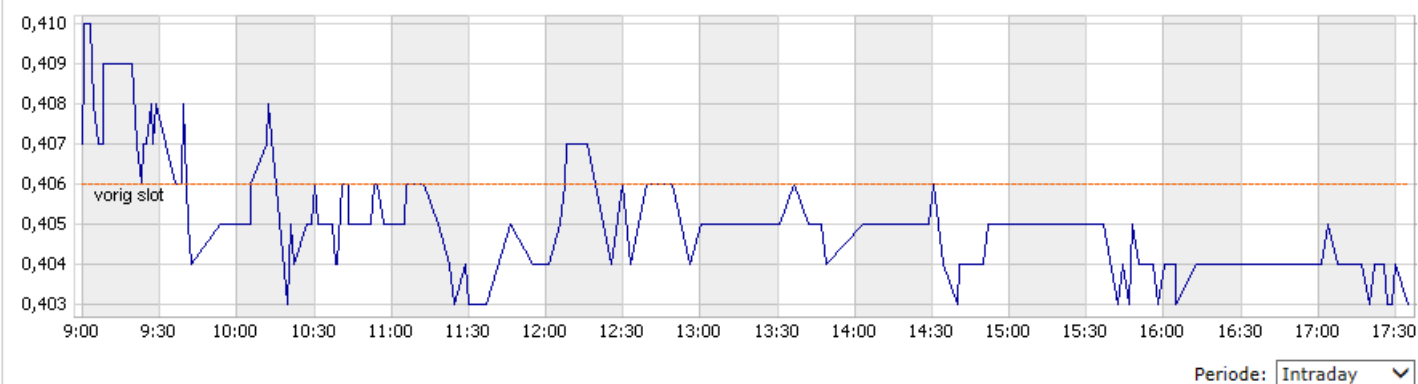


Di 2 sept 2014, 2014, NYSE (<http://euconsumer.nyx.com/products/equities/NL0010391025-XAMS>)



Grafieken



Koersen

Laatst	0,403	Open	0,407	Hoog 12 maanden	0,726
Tijd	17:35:02	Hoog	0,410	Hoog 12 mnd. dat.	18-02-2014
Vershil %	-0,74%	Laag	0,403	Laag 12 maanden	0,111
Vershil	-0,003	ISIN code	NL0010391025	Laag 12 mnd. dat.	21-10-2013
Volume	635	Vorige slotkoers	0,406	Hoog 7 dagen	0,423
Omzet	2.622.576	Vorige omzet	2.267.596	Laag 7 dagen	0,395
Omzetwaarde	1.056.898,13	Rendement 12 mnd.	203,01%		

Ma 1 sept 2014, 2014, NYSE (<http://euconsumer.nyx.com/products/equities/NL0010391025-XAMS>)



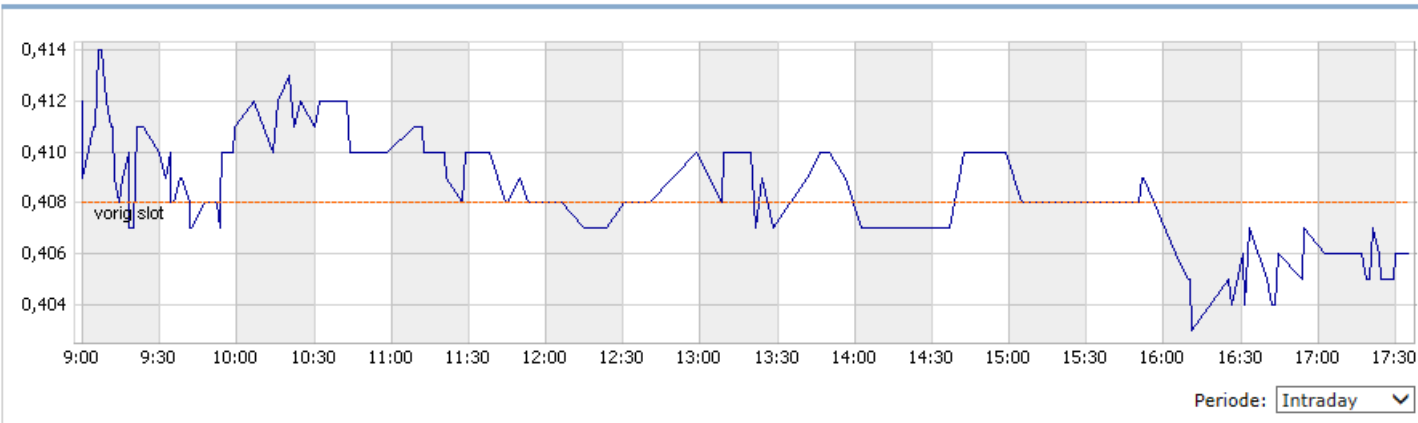
Beursinfo - Pharming

Rabobank - Verkoop + Koop

[Terug naar Beursinfo algemeen](#)

[Algemeen](#) [Profiel](#) [Koersen](#) [Agenda](#) [Nieuws](#) [Kerncijfers](#) [Opinie](#) [MVB](#)

Grafieken



Koersen

Laatst	0,406	Open	0,412	Hoog 12 maanden	0,726
Tijd	17:35:02	Hoog	0,414	Hoog 12 mnd. dat.	18-02-2014
Vershil %	-0,49%	Laag	0,403	Laag 12 maanden	0,111
Vershil	-0,002	ISIN code	NL0010391025	Laag 12 mnd. dat.	21-10-2013
Volume	2.450	Vorige slotkoers	0,408	Hoog 7 dagen	0,423
Omzet	2.267.596	Vorige omzet	5.346.825	Laag 7 dagen	0,392
Omzetwaarde	920.643,98	Rendement 12 mnd.	213,85%		

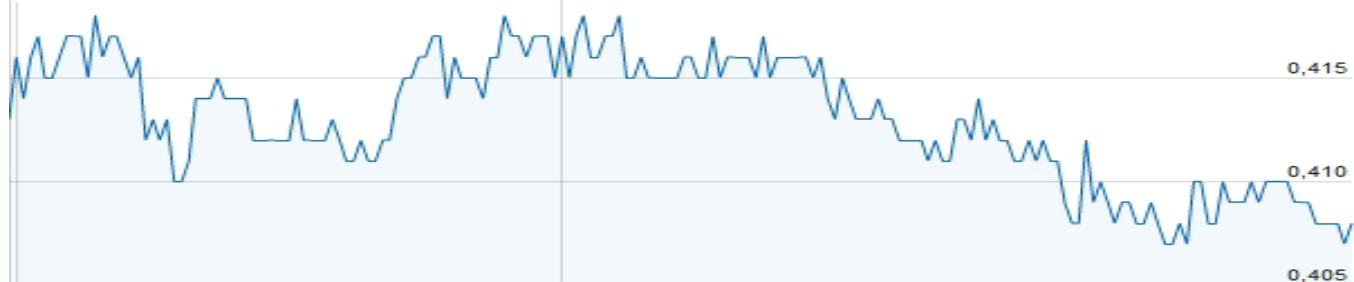
Vr 29 aug 2014, NYSE (<http://euconsumer.nyx.com/products/equities/NL0010391025-XAMS>)

28/08/2014 17:37 - 29/08/2014 17:35

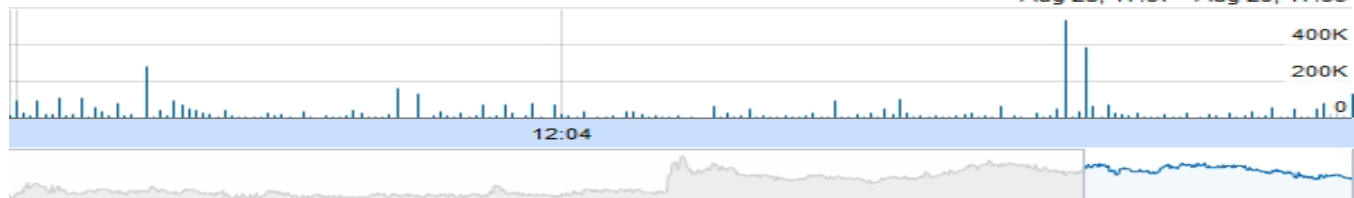
Price ● PHARM change: -1,21%

Aug 28, 17:37 - Aug 29, 17:35

chart by amCharts.com



Aug 28, 17:37 - Aug 29, 17:35



Beursinfo - Internet Explorer
 http://www.rabobeursinfo.nl/fullquote.aspx?sessionID=2014-08-30 21:31:51.92384865@R04&cat=128&instrumentID=76809&fq=extended&country=nl

Beursinfo - Pharming
 Rabobank Verkoop Koop [Terug naar Beursinfo algemeen](#)

Algemeen **Profiel** **Koersen** Agenda Nieuws Kerncijfers Opinie MVB

Grafieken

Periode: **Intraday**

Koersen

Laatst	0,408	Open	0,416	Hoog 12 maanden	0,726
Tijd	17:35:03	Hoog	0,418	Hoog 12 mnd. dat.	18-02-2014
Vershil %	-1,21%	Laag	0,407	Laag 12 maanden	0,111
Vershil	-0,005	ISIN code	NL0010391025	Laag 12 mnd. dat.	21-10-2013
Volume	7.032	Vorige slotkoers	0,413	Hoog 7 dagen	0,423
Omzet	5.346.825	Vorige omzet	15.989.714	Laag 7 dagen	0,392
Omzetwaarde	2.181.504,60	Rendement 12 mnd.	195,65%		

Disclaimer Privacy Veiligheid Toegankelijkheid

100%

Do 21 aug 2014, NYSE (<http://euconsumer.nyx.com/products/equities/NL0010391025-XAMS>)



[voda](#) 21 aug 2014 om 18:38

Het is werkelijk niet te geloven zeg. Ik heb gisteren dus een post geplaatst met een werkelijk ongewoon fenomeen! (namelijk de koersgrafiek van de volgende dag plaatsen). Na het plaatsen, is deze draad meer dan 500 keer gelezen, geopend.

Geen enkele reactie zeg. Frappant. (Ik ben benieuwd wat Rooster er van vindt, als hij terug is van vakantie)

Hierbij het dag koersverloop en volume.

Wo 20 aug 2014, NYSE (<http://euconsumer.nyx.com/products/equities/NL0010391025-XAMS>)



[voda](#) 20 aug 2014 om 20:07

quote:

[voda schreef op 19 aug 2014 om 18:45:](#)

En het dagverloop en volume.

Niet te geloven zeg. Hier staat het koersverloop van vandaag.

Dan nu maar het koersverloop van gisteren.

Di 19 aug 2014, NYSE (<http://euconsumer.nyx.com/products/equities/NL0010391025-XAMS>)



Ma 18 aug 2014, NYSE (<http://euconsumer.nyx.com/products/equities/NL0010391025-XAMS>)



Vr 15 aug 2014, NYSE (<http://euconsumer.nyx.com/products/equities/NL0010391025-XAMS>)



Do 14 aug 2014, NYSE (<http://euconsumer.nyx.com/products/equities/NL0010391025-XAMS>)



Wo 13 aug 2014, NYSE (<http://euconsumer.nyx.com/products/equities/NL0010391025-XAMS>)

