

Ma 11 aug 2014, NYSE (<http://euconsumer.nyx.com/products/equities/NL0010391025-XAMS>)

08/08/2014 17:35 - 11/08/2014 17:35



**Beursinfo - Pharming**

Rabobank - Verkoop + Koop

[Terug naar Beursinfo algemeen](#)

[Algemeen](#) [Profiel](#) [Koersen](#) [Agenda](#) [Nieuws](#) [Kerncijfers](#) [Opinie](#) [MVB](#)

**Grafieken**



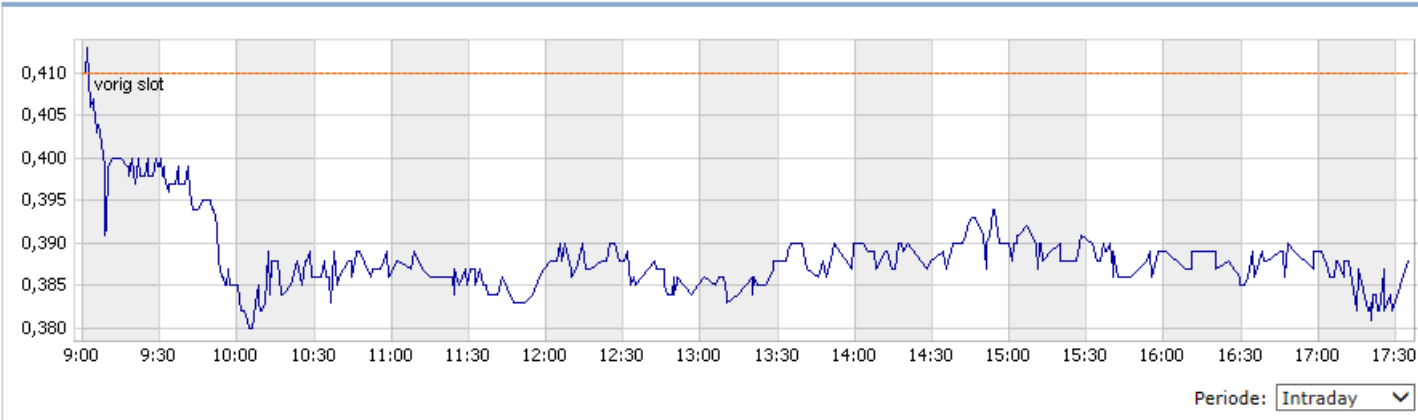
**Koersen**

Laatst	0,404	Open	0,390	Hoog 12 maanden	0,726
Tijd	17:35:02	Hoog	0,416	Hoog 12 mnd. dat.	18-02-2014
Vershil %	4,12%	Laag	0,385	Laag 12 maanden	0,111
Vershil	0,016	ISIN code	NL0010391025	Laag 12 mnd. dat.	21-10-2013
Volume	17.827	Vorige slotkoers	0,388	Hoog 7 dagen	0,434
Omzet	6.447.990	Vorige omzet	8.589.187	Laag 7 dagen	0,380
Omzetwaarde	2.604.987,96	Rendement 12 mnd.	220,63%		

Vr 08 aug 2014, NYSE (<http://euconsumer.nyx.com/products/equities/NL0010391025-XAMS>)



**Grafieken**



**Koersen**

Laatst	0,388	Open	0,410	Hoog 12 maanden	0,726
Tijd	17:35:03	Hoog	0,413	Hoog 12 mnd. dat.	18-02-2014
Vershil %	-5,37%	Laag	0,380	Laag 12 maanden	0,111
Vershil	-0,022	ISIN code	NL0010391025	Laag 12 mnd. dat.	21-10-2013
Volume	14.000	Vorige slotkoers	0,410	Hoog 7 dagen	0,444
Omzet	8.589.187	Vorige omzet	7.962.431	Laag 7 dagen	0,380
Omzetwaarde	3.332.604,56	Rendement 12 mnd.	203,12%		

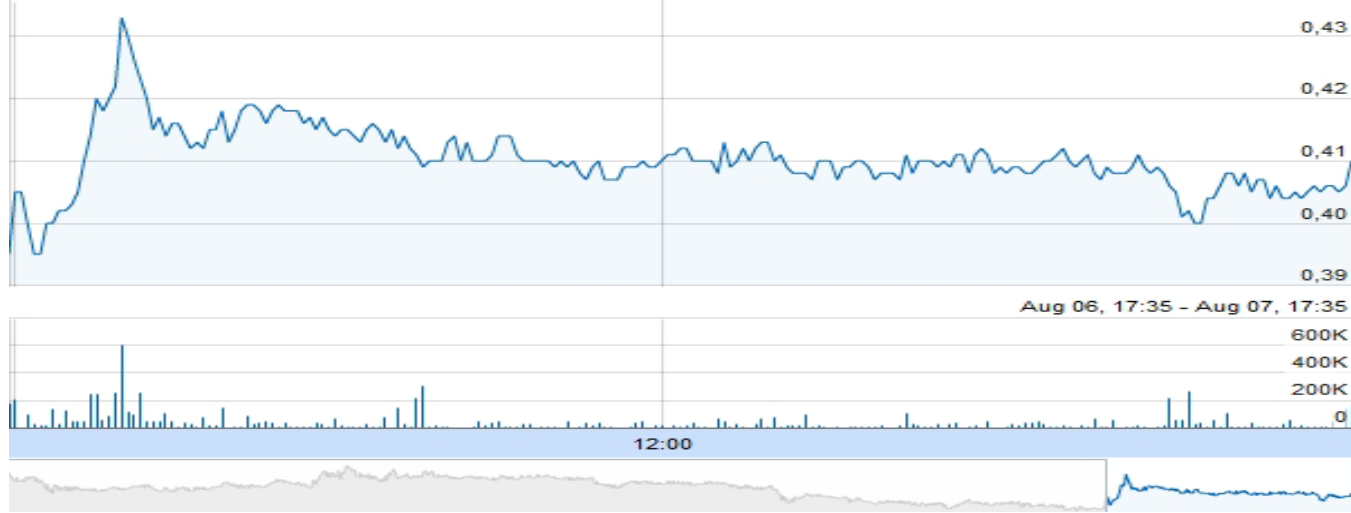
Do 07 aug 2014, NYSE (<http://euconsumer.nyx.com/products/equities/NL0010391025-XAMS>)

06/08/2014 17:35 - 07/08/2014 17:35

Price ● PHARM change: +3,80%

Aug 06, 17:35 - Aug 07, 17:35

chart by amCharts.com



**Grafieken**



**Koersen**

Laatst	0,410	Open	0,405	Hoog 12 maanden	0,726
Tijd	17:35:03	Hoog	0,434	Hoog 12 mnd. dat.	18-02-2014
Vershil %	3,80%	Laag	0,395	Laag 12 maanden	0,111
Vershil	0,015	ISIN code	NL0010391025	Laag 12 mnd. dat.	21-10-2013
Volume	3.881	Vorige slotkoers	0,395	Hoog 7 dagen	0,444
Omzet	7.962.431	Vorige omzet	9.146.391	Laag 7 dagen	0,387
Omzetwaarde	3.264.596,71	Rendement 12 mnd.	217,83%		

Wo 06 aug 2014, NYSE (<http://euconsumer.nyx.com/products/equities/NL0010391025-XAMS>)



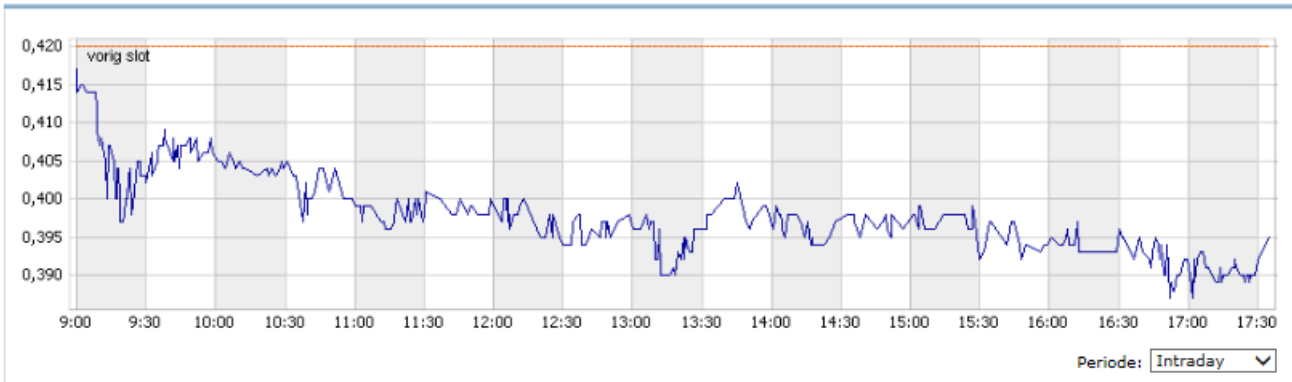
# Beursinfo - Pharming

Rabobank

[Terug naar Beursinfo algemeen](#)

[Algemeen](#) [Profiel](#) [Koersen](#) [Agenda](#) [Nieuws](#) [Kerncijfers](#) [Opinie](#) [MVB](#)

## Grafieken



## Koersen

Laatst	0,395	Open	0,417	Hoog 12 maanden	0,726
Tijd	17:35:03	Hoog	0,418	Hoog 12 mnd. dat.	18-02-2014
Vershil %	-5,95%	Laag	0,387	Laag 12 maanden	0,111
Vershil	-0,025	ISIN code	NL0010391025	Laag 12 mnd. dat.	21-10-2013
Volume	30	Vorige slotkoers	0,420	Hoog 7 dagen	0,464
Omzet	9.146.391	Vorige omzet	4.331.467	Laag 7 dagen	0,387
Omzetwaarde	3.612.824,45	Rendement 12 mnd.	199,24%		